

**GOBIERNO DEL ESTADO DE CHIHUAHUA**  
**SEGUIMIENTO A LA MATRIZ DE INDICADORES PARA RESULTADOS**  
**Cierre Anual 2023**

**405 - INSTITUTO TECNOLÓGICO SUPERIOR DE NUEVO CASAS GRANDES**  
**2E01C1 - VINCULACIÓN Y SERVICIOS EDUCATIVOS**

Disposición permanente y oportuna de los recursos humanos, materiales y financieros para beneficiar a las alumnas y alumnos usuarios de trámites y servicios educativos a fin de que realicen sus gestiones de manera rápida y eficaz, cumpliendo con el control interno y rendición de cuentas bajo los principios de eficacia, eficiencia, calidad y economía.  
 100919 - Los alumnos y alumnas egresados del Instituto carecen de esquemas óptimos de vinculación con los diferentes sectores para su inserción en el mercado laboral, en la región noroeste.

Ente Público		Unidad de Medida Población			
Programa presupuestario	Definición del Programa	Descripción	Total	Mujeres	Hombres
<b>Problema que atomó el Programa</b>					
<b>Tipo</b>					
REFERENCIA		Alumnas y alumnos egresados	3,956	2,345	1,611
NO AFECTADA		Alumnas y alumnos egresados	2,606	1,684	922
POTENCIAL (AFECTADA)		Alumnos y alumnas	1,350	661	689
OBJETIVO		Alumnos y alumnas	361	177	184
POSTERGADA		Alumnos y alumnas	989	484	505
ATENVIDA		Alumnos y alumnas	447	232	215

**ALINEACIÓN A INSTRUMENTOS DE PLANEACIÓN ESTRATÉGICA**

<b>Eje Rector - Tema - Tema Transversal</b>	<b>E104T4 - SALUD, DESARROLLO HUMANO E IDENTIDAD CHIHUAHUA - EDUCACIÓN - RESPETO DE LOS DERECHOS HUMANOS</b>
<b>OBJETIVO</b>	Objetivos de Desarrollo Sostenible
	OD04 - Garantizar una educación inclusiva, equitativa y de calidad y promover oportunidades de aprendizaje durante toda la vida para todos
<b>TEMA</b>	Plan Nacional de Desarrollo

<b>OBJETIVO</b>	Plan Estatal de Desarrollo 2022-2027
	E10401002 - Brindar los servicios educativos de calidad a los estudiantes de escuelas del Sistema Educativo Estatal, a través del desarrollo de ambientes escolares que propicien el aprendizaje, la inclusión, equidad y perspectiva de género.
<b>OBJETIVO</b>	Programas de Mediano Plazo 2022-2027
	PS05020001 - Fortalecer la calidad de los Servicios Educativos en la entidad para consolidar los Programas Educativos que fomenten los aprendizajes significativos.

PRESUPUESTO DEL PROGRAMA	
Modificado	Actual
17,352,648.08	Gasto
24,082,740.25	0.00
	% de gasto / modificado
	.00

INDICADORES DEL PROGRAMA	
Indicadores con avance	Indicadores sin avance
11	1
Total de indicadores en el año	Indicadores sin avance - Con justificación
12	0



**GOBIERNO DEL ESTADO DE CHIHUAHUA**  
**SEGUIMIENTO A LA MATRIZ DE INDICADORES PARA RESULTADOS**  
**Cierre Anual 2023**

Ente Público		405 - INSTITUTO TECNOLOGICO SUPERIOR DE NUEVO CASAS GRANDES						
Programa presupuestario		2E051C1 - VINCULACION Y SERVICIOS EDUCATIVOS						
Definición del Programa		Disposición permanente y oportuna de los recursos humanos, materiales y financieros para beneficiar a las alumnas y alumnos usuarios de trámites y servicios educativos a fin de que realicen sus gestiones de manera rápida y eficaz, cumpliendo con el control interno y rendición de cuentas bajo los principios de eficacia, eficiencia, calidad y economía.						
Problema que atiende el Programa		106919 - Los alumnos y alumnas egresados del Instituto carecen de esquemas óptimos de vinculación con los diferentes sectores para su inserción en el mercado laboral, en la región noroeste.						
		FUENTES DE FINANCIAMIENTO						
Clave	Descripción	Origen	Interrelaciones	Porcentaje	Autorizado	Modificado	Gasto	Variación
1110199	RECURSOS DEL ESTADO	RECURSOS FISCALES	2E051C1 - VINCULACION Y SERVICIOS EDUCATIVOS	0.00%	0.00	0.00	.00	.00
1114999	INGRESOS PARA UN FIN EN ESPECIFICO DE ORGANISMOS DESCENTRALIZADOS	RECURSOS FISCALES	2E051C1 - VINCULACION Y SERVICIOS EDUCATIVOS	28.75%	6,924,786.49	.00	.00	.00
1118899	INGRESOS PARA UN FIN ESPECIFICO	RECURSOS FISCALES	2E051C1 - VINCULACION Y SERVICIOS EDUCATIVOS	0.00%	0.00	.00	.00	.00
1179099	CONTRAPARTE ESTATAL A REASIGNACIONES DE RECURSOS FEDERALES ORDINARIAS SECRETARIA DE EDUCACION PUBLICA	RECURSOS FISCALES	2E051C1 - VINCULACION Y SERVICIOS EDUCATIVOS	41.76%	10,057,877.51	10,253,820.59	.00	10,253,820.59
2579099	REASIGNACIONES DE RECURSOS FEDERALES ORDINARIAS SECRETARIA DE EDUCACION PUBLICA	RECURSOS FEDERALES	2E051C1 - VINCULACION Y SERVICIOS EDUCATIVOS	29.48%	7,100,066.25	7,098,827.49	.00	7,098,827.49
<b>Total de presupuesto</b>					<b>24,082,730.25</b>	<b>17,352,648.08</b>	<b>.00</b>	<b>17,352,648.08</b>



**GOBIERNO DEL ESTADO DE CHIHUAHUA**  
**SEGUIMIENTO A LA MATRIZ DE INDICADORES PARA RESULTADOS**  
**Cierre Anual 2023**

Identificador	Objetivos	Resumen Narrativo	Medio de Verificación	Indicador	Unidad de Medida	Estrategias				Método de Verificación	Medios Promocionales con los que se contarán para la institución.	
						Medio de Verificación	Valor Reportado	Meta	Valor Reportado			
FIN	Contribuir a fortalecer la participación de las diferentes instancias de vinculación educativa y los sectores gubernamental, productivo y social, fortaleciendo la formación integral de los estudiantes.	Variación porcentual de convenios de vinculación firmados con las diferentes instancias de vinculación educativa y los sectores gubernamental, productivo y social.	Indicador de Vinculación Educativa	(CF/CF-1)*100	Porcentaje	150.00	26.05	150.00	26.57	150.00	26.57	Las empresas acceden a la firma del convenio de vinculación con el Instituto.
				CF = Convenios firmados en el año inmediato anterior.	CONVENIOS	119.00	CONVENIOS	119.00	119.00	119.00	119.00	DOCUMENTO INTERNO-Carpeta de Indicadores en la oficina de la subdirección de vinculación educativa y social de CASAS GRANDES Gerardo Olivas Contrera 6366929500/133 D-PLANEACION@ITSNCS.EDU.MX-
	Las alumnas y los alumnos se insertan en los escenarios laborales al ser formados de manera integral, socialmente responsable y con las competencias para el desarrollo de las exigencias del entorno global	Porcentaje de alumnos y alumnas egresados e incorporados(as) en el sector laboral.	Indicador de Vinculación Educativa	(ES/ESGL)*100	Porcentaje	421.00	75.59	447.00	80.68	447.00	80.68	El sector productivo brinda oportunidad laboral para los egresados de la institución.
				ESL = Egresados(as) incorporados(as) en el sector laboral ESL = Egresados por generación localizadas	EGRESADOS	564.00	EGRESADOS	564.00	564.00	564.00	564.00	DOCUMENTO INTERNO-Carpeta de Indicadores en la oficina de la subdirección de vinculación educativa y social de CASAS GRANDES Gerardo Olivas Contrera 6366929500/133 D-PLANEACION@ITSNCS.EDU.MX-
	Planes de promoción y difusión entregados.	Porcentaje de planes de promoción y difusión aprobados	Indicador de Vinculación Educativa	(PPDR/PPDA)*100	Porcentaje	6.00	100.00	6.00	0.00	6.00	0.00	Medios promocionales con los que se contarán para la institución.
				PPDR = Planes de promoción y difusión realizados PPDA = Planes de promoción y difusión aprobados	PLANES	6.00	PLANES	6.00	0.00	6.00	0.00	DOCUMENTO INTERNO-Carpeta de Indicadores en la oficina de la subdirección de vinculación educativa y social de CASAS GRANDES Miguel Ángel Pacilla Contreras 6366929500 D-PLANEACION@ITSNCS.EDU.MX-


**Justificación:**

**Observaciones:**

**PROPÓSITO**

**COMPROBANTE**

**COMPROBANTE**



GOBIERNO DEL ESTADO DE CHIHUAHUA  
 SEGUIMIENTO A LA MATRIZ DE INDICADORES PARA RESULTADOS  
 Cierre Anual 2023

Nivel de Referencia	Objetivo	Resumen Narrativo	Nombre del Indicador	Descripción del Indicador	Porcentaje de Ejecución	Evidencia	Gestión	Fuentes de Información	Indicadores				Indicador	Indicador	Indicador	Indicador	Indicador	Indicador	Indicador	Indicador
									ACUMULADO	CONSTANTE	ACUMULADO	CONSTANTE								

**Justificación:**  
 Observaciones:  
**ACTIVIDAD C0101** Realización de eventos de promoción institucional.  
 (EPRIEPP)\*100  
 EPR = Eventos de Promoción realizados  
 EFP = Eventos de Promoción Planeados  
 Porcentaje de eventos de promoción institucional realizados  
 Mide el porcentaje de eventos de promoción realizados en relación a los eventos de promoción planeados.

218.75	33.00	18.00	100.00	18.00	18.00	Eventos	ASCENDENTE	Eventos	ACUMULADO	CONSTANTE	ACUMULADO	CONSTANTE	ACUMULADO	CONSTANTE	ACUMULADO	CONSTANTE	ACUMULADO	CONSTANTE	ACUMULADO	CONSTANTE	ACUMULADO	CONSTANTE	ACUMULADO	CONSTANTE
--------	-------	-------	--------	-------	-------	---------	------------	---------	-----------	-----------	-----------	-----------	-----------	-----------	-----------	-----------	-----------	-----------	-----------	-----------	-----------	-----------	-----------	-----------

**Justificación:**  
 Observaciones:  
**ACTIVIDAD C0102** Participación de alumnos en actividades culturales, cívicas, deportivas y ambientales.  
 (APAP/AIS)\*100  
 APAP = Alumnos y alumnos participando en actividades de promoción  
 AIS = Alumnos y alumnos inscritos en el semestre  
 Porcentaje de alumnos y alumnos participando en actividades culturales, cívicas, deportivas y ambientales en relación al total de alumnos inscritos

20.40	25.00	25.00	20.40	1,250.00	1,250.00	Alumnos y Alumnos inscritos	REGULAR	Alumnos y Alumnos inscritos	ACUMULADO	CONSTANTE	ACUMULADO	CONSTANTE	ACUMULADO	CONSTANTE	ACUMULADO	CONSTANTE	ACUMULADO	CONSTANTE	ACUMULADO	CONSTANTE	ACUMULADO	CONSTANTE	ACUMULADO	CONSTANTE
-------	-------	-------	-------	----------	----------	-----------------------------	---------	-----------------------------	-----------	-----------	-----------	-----------	-----------	-----------	-----------	-----------	-----------	-----------	-----------	-----------	-----------	-----------	-----------	-----------

**Justificación:**  
 Observaciones:  
**COMPONENTE C02** Servicio de apoyo otorgado por personal directivo y administrativo capacitado.  
 (PDCA/PDA)\*100  
 PDCA = Personal directivo y de apoyo administrativo capacitado y actualizado  
 PDA = Personal directivo y administrativo  
 Mide el porcentaje del personal directivo y de apoyo administrativo capacitado y actualizado en relación al total del personal. Para determinar el porcentaje de personal capacitado y actualizado se considerará a los estudiantes del instituto.

22.11	188.00	80.00	88.88	80.00	80.00	Personal	ASCENDENTE	Personal	ACUMULADO	CONSTANTE	ACUMULADO	CONSTANTE	ACUMULADO	CONSTANTE	ACUMULADO	CONSTANTE	ACUMULADO	CONSTANTE	ACUMULADO	CONSTANTE	ACUMULADO	CONSTANTE	ACUMULADO	CONSTANTE
-------	--------	-------	-------	-------	-------	----------	------------	----------	-----------	-----------	-----------	-----------	-----------	-----------	-----------	-----------	-----------	-----------	-----------	-----------	-----------	-----------	-----------	-----------

Los alumnos participan en las actividades que se realizan para la promoción institucional.  
 La comunidad se involucra en las actividades de promoción y difusión del instituto.  
 Estaban metidos de capacitación adecuados





GOBIERNO DEL ESTADO DE CHIHUAHUA  
SEGUIMIENTO A LA MATRIZ DE INDICADORES PARA RESULTADOS  
Cierre Anual 2023

Nivel / Referencia	Objetivos	Resumen Narrativo	Nombre(s) Indicador/ Descripción del Indicador	Método de Cálculo	Tipo / Dimensionalidad del Indicador	Fórmula / Variables de la Fórmula	Clasificación de Indicador	Medio de Verificación	Meta	Año 2023		Métrica Acumulada	Métrica Anual	Indicador	Métrica Acumulada	Métrica Anual	Métrica Acumulada	Métrica Anual
										Valor Planeado	Meta							

**Observaciones:**  
Son dictados cursos de capacitación de acuerdo a las necesidades del Instituto.

**ACTIVIDAD C0201**  
Realización de cursos de capacitación para administrativos directivos.  
Mide el porcentaje de los estudiantes que se capacitan en los cursos de capacitación planeados. Para ofrecer un servicio de calidad a los estudiantes con personal actualizado.

**Justificación:**  
El personal participa en la aplicación de la encuesta y se realiza el análisis de los resultados de la encuesta de clima organizacional.

**Observaciones:**  
El personal participa en la aplicación de la encuesta y se realiza el análisis de los resultados de la encuesta de clima organizacional.

DOCUMENTO INTERNO-Carpeta de Indicadores en la oficina de Recursos Humanos INSTITUTO TECNOLÓGICO SUPERIOR DE NUEVO CASAS GRANDES Gabriela Guzmán García 6366923500 d-administrativo@itnecog.edu.mx	8.00	160.00	160.00	8.00	160.00	160.00	8.00	160.00	5.00	5.00	5.00	5.00	5.00	5.00	5.00	5.00	5.00	5.00
--	------	--------	--------	------	--------	--------	------	--------	------	------	------	------	------	------	------	------	------	------

**Observaciones:**  
El personal participa en la aplicación de la encuesta y se realiza el análisis de los resultados de la encuesta de clima organizacional.

DOCUMENTO INTERNO-Carpeta de Indicadores en la oficina de Calidad y Certificación INSTITUTO TECNOLÓGICO SUPERIOR DE NUEVO CASAS GRANDES Nancy Vanessa Pérez Pérez 4462262000 p.perez@itnecog.edu.mx	3.00	100.00	100.00	3.00	100.00	100.00	3.00	100.00	2.00	2.00	2.00	2.00	2.00	2.00	2.00	2.00	2.00	2.00
---	------	--------	--------	------	--------	--------	------	--------	------	------	------	------	------	------	------	------	------	------

**Observaciones:**  
Existe la participación de las personas y la vinculación necesaria para llevar a cabo las campañas de concientización sobre temas de igualdad de género.

DOCUMENTO INTERNO-Carpeta de Indicadores en la oficina de Calidad y Certificación INSTITUTO TECNOLÓGICO SUPERIOR DE NUEVO CASAS GRANDES Nancy Vanessa Pérez Pérez 4462262000 p.perez@itnecog.edu.mx	2.00	100.00	100.00	2.00	100.00	100.00	2.00	100.00	2.00	2.00	2.00	2.00	2.00	2.00	2.00	2.00	2.00	2.00
---	------	--------	--------	------	--------	--------	------	--------	------	------	------	------	------	------	------	------	------	------

**Observaciones:**  
Existe la participación de las personas y la vinculación necesaria para llevar a cabo las campañas de concientización sobre temas de igualdad de género.



**GOBIERNO DEL ESTADO DE CHIHUAHUA**  
**SEGUIMIENTO A LA MATRIZ DE INDICADORES PARA RESULTADOS**  
 Cierre Anual 2023

Objetivo		Indicador		Unidad de Medida		Frecuencia de Medición		Método de Medición		Fuente de Información		Responsable	
Nivel de Referencia	Resumen Narrativo	Nombre del Indicador	Descripción del Indicador	Medida	Capítulo	Medida	Capítulo	Medida	Capítulo	Medida	Capítulo	Medida	Capítulo

**Observaciones:**

**COMPONENTE C04**  
 Proyectos de investigación, desarrollo tecnológico, e innovación con los sectores público, social y privado realizados.

**Justificación:**  
 Se aborda la problemática de innovación en el sector productivo, público y social de la comunidad.

**Observaciones:**  
 Existen áreas de innovación e investigación en la región.

ACTIVIDAD	Objetivo	Indicador	Unidad de Medida	Frecuencia de Medición	Método de Medición	Fuente de Información	Responsable
C0401	Participación de docentes en proyectos de investigación.	Participación de docentes en proyectos de investigación	Docentes	Constante	Encuestas	Encuestas	Docentes

**Justificación:**  
 Participación de docentes en proyectos de investigación.

**Observaciones:**  
 Participación de docentes en proyectos de investigación.

ACTIVIDAD	Objetivo	Indicador	Unidad de Medida	Frecuencia de Medición	Método de Medición	Fuente de Información	Responsable
C0401	Participación de docentes en proyectos de investigación.	Participación de docentes en proyectos de investigación	Docentes	Constante	Encuestas	Encuestas	Docentes

**Justificación:**  
 Participación de docentes en proyectos de investigación.

**Observaciones:**  
 Participación de docentes en proyectos de investigación.

ACTIVIDAD	Objetivo	Indicador	Unidad de Medida	Frecuencia de Medición	Método de Medición	Fuente de Información	Responsable
C0401	Participación de docentes en proyectos de investigación.	Participación de docentes en proyectos de investigación	Docentes	Constante	Encuestas	Encuestas	Docentes

**Justificación:**  
 Participación de docentes en proyectos de investigación.

**Observaciones:**  
 Participación de docentes en proyectos de investigación.

ACTIVIDAD	Objetivo	Indicador	Unidad de Medida	Frecuencia de Medición	Método de Medición	Fuente de Información	Responsable
C0401	Participación de docentes en proyectos de investigación.	Participación de docentes en proyectos de investigación	Docentes	Constante	Encuestas	Encuestas	Docentes

**Justificación:**  
 Participación de docentes en proyectos de investigación.

**Observaciones:**  
 Participación de docentes en proyectos de investigación.

ACTIVIDAD	Objetivo	Indicador	Unidad de Medida	Frecuencia de Medición	Método de Medición	Fuente de Información	Responsable
C0401	Participación de docentes en proyectos de investigación.	Participación de docentes en proyectos de investigación	Docentes	Constante	Encuestas	Encuestas	Docentes

**Justificación:**  
 Participación de docentes en proyectos de investigación.

**Observaciones:**  
 Participación de docentes en proyectos de investigación.




GOBIERNO DEL ESTADO DE CHIHUAHUA  
 SEGUIMIENTO A LA MATRIZ DE INDICADORES PARA RESULTADOS  
 Cierre Anual 2023

405 - INSTITUTO TECNOLÓGICO SUPERIOR DE NUEVO CASAS GRANDES														
ZEB51C1 - VINCULACIÓN Y SERVICIOS EDUCATIVOS														
Nivel / Referencia	Objetivos	Nombre del Indicador / Descripción del Indicador	Método de Cálculo	Tipo / Dimensión / Frecuencia / Trayectoria	Indicador		Clasificación	Unidad de Medida	Meta		Avance Anual del Indicador		Medio de Verificación	Supuestos
					Fórmula / Variables de la Fórmula	Fórmula / Variables de la Fórmula			Valor Reprog.	Meta	Valor Logrado Acumulado	Avance Acum.		
ACTIVIDAD C0402	Incubación de proyectos realizados.	Variación porcentual de proyectos empresariales incubados  Mide la variación porcentual de proyectos empresariales incubados en el año actual con relación a los proyectos incubados en el año anterior, para determinar la eficacia de apoyo a los emprendedores.	VARIAION_FOR CENTUAL	Gestión Eficacia Anual ASCENDENTE	(PI)/PRI-1)*100	PI = Proyectos incubados en el año actual PRI = Proyectos incubados en el año inmediato anterior.	ACUMULADO CONSTANTE	Proyectos Proyectos	10,00 25,00	9,00 8,00	12,50	DOCUMENTO INTERNO-Carpeta de Indicadores en la oficina de la subdirección de vinculación, información y atención al ciudadano Armando Ochoa Blaca 636692500 d-vinculacion@itsecg.edu.mx----	La comunidad tiene interés en la incubación de proyectos empresariales.	
Justificación:														
Observaciones:														
Observaciones Generales del Programa Presupuestario en el Periodo														

Responsable del Programa



Lic. Miguel Angel Padilla Contreras  
 Subdirector de Planeación y Evaluación



**GOBIERNO DEL ESTADO DE CHIHUAHUA**  
**SEGUIMIENTO A LA MATRIZ DE INDICADORES PARA RESULTADOS**  
**Cierre Anual 2023**

**405 - INSTITUTO TECNOLÓGICO SUPERIOR DE NUEVO CASAS GRANDES**  
**ZEM67C1 - COBERTURA EN EDUCACIÓN SUPERIOR TECNOLÓGICA**

Brindar a los alumnos y alumnas egresados del nivel medio superior acciones y proyección de servicios educativos que otorguen mayores oportunidades de acceso a la educación superior tecnológica.  
 1.05919 - Las y Los alumnos egresados de media superior no cuentan con el interés de continuar su formación Académica en las instituciones de educación superior, en la región noroeste del estado.


Ente Público		POBLACIONES				
Programa presupuestario	Definición del Programa	Descripción	Unidad de Medida	Población	Hombres	
Problema que atiende el Programa	Tipo			Total	Mujeres	
	Alumnos y alumnas		Alumnos y alumnas	37,822	21,088	16,734
<b>NO AFECTADA</b>	Alumnos y alumnas		Alumnos y alumnas	20,955	11,743	9,212
<b>POTENCIAL (AFECTADA)</b>	Alumnos y alumnas		Alumnos y alumnas	16,867	9,345	7,522
<b>OBJETIVO</b>	Alumnos y alumnas		Alumnos y alumnas	1,692	975	717
<b>POSTERGADA</b>	Alumnos y alumnas		Alumnos y alumnas	15,175	8,370	6,805
<b>ATENIDA</b>	Alumnos y alumnas		Alumnos y alumnas	148	70	78

**ALINEACIÓN A INSTRUMENTOS DE PLANEACIÓN ESTRATÉGICA**

<b>Eje Rector - Tema - Tema Transversal</b>	E104T4 - SALUD, DESARROLLO HUMANO E IDENTIDAD CHIHUAHUA - EDUCACION - RESPETO DE LOS DERECHOS HUMANOS
<b>OBJETIVO</b>	Objetivos de Desarrollo Sostenible ODD4 - Garantizar una educación inclusiva, equitativa y de calidad y promover oportunidades de aprendizaje durante toda la vida para todos
<b>TEMA</b>	Plan Nacional de Desarrollo
<b>OBJETIVO</b>	Plan Estatal de Desarrollo 2022-2027
<b>OBJETIVO</b>	Programas de Mediano Plazo 2022 -2027

PRESUPUESTO DEL PROGRAMA	
Modificado	Gasto
Actual	% de gasto / modificado
66,310,477.52	0.00
67,510,521.09	.00

INDICADORES DEL PROGRAMA	
Indicadores con avance	Indicadores sin avance
Indicadores con avance	Indicadores sin avance - Con Justificación
16	0
Total de indicadores en el año	0





**GOBIERNO DEL ESTADO DE CHIHUAHUA**  
**SEGUIMIENTO A LA MATRIZ DE INDICADORES PARA RESULTADOS**  
**Cierre Anual 2023**

Ente Público		403 - INSTITUTO TECNOLÓGICO SUPERIOR DE NUEVO CASAS GRANDES							
Programa presupuestario		2E067C1 - COBERTURA EN EDUCACION SUPERIOR TECNOLÓGICA							
Definición del Programa		Brinda a los alumnos y alumnos egresados del nivel medio superior acciones y proyectos de regulación, desarrollo, promoción y prestación de servicios educativos que otorguen mayores oportunidades de acceso a la educación superior tecnológica.							
Problema que atiende el Programa		100919 - Los y Los alumnos egresados de media superior no cuentan con el interés de continuar su formación Académica en las instituciones de educación superior, en la región noroeste del estado.							
<b>FUENTES DE FINANCIAMIENTO</b>									
Clave	Descripción	Origen	Interrelaciones	Porcentaje	Autorizado	Modificado	Gasto	Variación	
1110199	RECURSOS DEL ESTADO	RECURSOS FISCALES	2E067C1 - COBERTURA EN EDUCACION SUPERIOR TECNOLÓGICA	0.00%	0.00	1,451,509.00	.00	1,451,509.00	
T118899	INGRESOS PARA UN FIN ESPECÍFICO	RECURSOS FISCALES	2E067C1 - COBERTURA EN EDUCACION SUPERIOR TECNOLÓGICA	5.47%	3,694,899.85	.00	.00	.00	
1179099	CONTRAPARTE ESTATAL A REASIGNACIONES DE RECURSOS FEDERALES ORDINARIAS SECRETARÍA DE EDUCACION PÚBLICA	RECURSOS FISCALES	2E067C1 - COBERTURA EN EDUCACION SUPERIOR TECNOLÓGICA	40.03%	27,024,441.49	27,904,237.21	.00	27,904,237.21	
1489999	INGRESOS PROPIOS DE ENTIDADES PARAESTATALES	RECURSOS FISCALES	2E067C1 - COBERTURA EN EDUCACION SUPERIOR TECNOLÓGICA	8.96%	6,090,000.00	6,090,000.00	.00	6,090,000.00	
2379099	REASIGNACIONES DE RECURSOS FEDERALES ORDINARIAS SECRETARÍA DE EDUCACION PÚBLICA	RECURSOS FEDERALES	2E067C1 - COBERTURA EN EDUCACION SUPERIOR TECNOLÓGICA	45.54%	30,741,179.75	30,904,731.31	.00	30,904,731.31	
<b>Total de presupuesto</b>					<b>100.00%</b>	<b>67,510,521.09</b>	<b>.00</b>	<b>66,310,477.52</b>	



GOBIERNO DEL ESTADO DE CHIHUAHUA  
 SEGUIMIENTO A LA MATRIZ DE INDICADORES PARA RESULTADOS  
 Cierre Anual 2023

Objetivo	Indicador	Descripción del Indicador	Unidad de Medida	Valor Objetivo	Valor Real	Diferencia	Observaciones
<b>Objetivos</b> Resumen Narrativo	<b>Indicador</b> Resumen Narrativo	Contribuir a ampliar la cobertura de la educación superior mediante los servicios de educación superior e implementar programas de calidad a nivel nacional.	Porcentaje de captación de alumnos de media superior	413.00	23.98	413.00	DOCUMENTO INTERNO-Carpeta de indicaciones en la oficina de subdirección académica Alvaro Sáenz Aragón 6366929500 d-academico@itang.edu.mx
				ACUMULADO CONSTANTE	Alumnos y alumnos alumnos	413.00 1,724.00	
Contribuir a ampliar la cobertura de la educación superior mediante los servicios de educación superior e implementar programas de calidad a nivel nacional.	Mide el porcentaje de ingreso en relación al total de alumnos egresados de las escuelas media superior de la zona sur y determinar la captación alcanzada.	Estratógico Eficacia ASCENDENTE	ANM = Alumnos inscritos de nuevo ingreso TEGNS = Alumnos egresados de educación media superior	413.00 1,724.00	23.98 1,724.00	413.00 1,724.00	DOCUMENTO INTERNO-Carpeta de indicaciones en la oficina de subdirección académica Alvaro Sáenz Aragón 6366929500 d-academico@itang.edu.mx
<b>Justificación:</b> La captación de alumnos se mide al inicio de semestre, por lo cual este indicador ya está registrado.							
<b>Observaciones:</b>							
<b>PROPOSITO</b> Las y las egresados de educación media superior cuentan con acceso a los servicios de educación superior y satisfactoriamente	Porcentaje de eficiencia de ingreso. Mide la cantidad de alumnos egresados en relación a los alumnos que ingresan por generación.	Estratógico Eficacia ASCENDENTE	(TAEG/TAIG)*100	165.00	44.98	165.00	DOCUMENTO INTERNO-Carpeta de indicaciones en la oficina de subdirección académica Alvaro Sáenz Aragón 6366929500 d-academico@itang.edu.mx
				ACUMULADO CONSTANTE	Alumnos y alumnos alumnos	165.00 367.00	
Las y las egresados de educación media superior cuentan con acceso a los servicios de educación superior y satisfactoriamente	Mide la cantidad de alumnos egresados en relación a los alumnos que ingresan por generación.	Estratógico Eficacia ASCENDENTE	(TAEG/TAIG)*100	165.00 367.00	44.98 367.00	165.00 367.00	DOCUMENTO INTERNO-Carpeta de indicaciones en la oficina de subdirección académica Alvaro Sáenz Aragón 6366929500 d-academico@itang.edu.mx
<b>Justificación:</b>							
<b>Observaciones:</b>							
<b>COMPONENTE</b> C01	Programas educativos ofertados. Mide la variación porcentual de alumnos y alumnos inscritos en los diferentes programas educativos al crecimiento de matrícula año con año.	Estratógico Eficacia ASCENDENTE	((TAU/TAL_1)-(T100))	1,259.00	29.77	1,047.00	DOCUMENTO INTERNO-Carpeta de indicaciones en la oficina de subdirección académica Alvaro Sáenz Aragón 6366929500 d-academico@itang.edu.mx
				ACUMULADO CONSTANTE	Alumnos y alumnos alumnos	1,259.00 1,085.00	
Programas educativos ofertados. Mide la variación porcentual de alumnos y alumnos inscritos en los diferentes programas educativos al crecimiento de matrícula año con año.	Mide la variación porcentual de alumnos y alumnos inscritos en los diferentes programas educativos al crecimiento de matrícula año con año.	Estratógico Eficacia ASCENDENTE	((TAU/TAL_1)-(T100))	1,259.00 1,085.00	29.77 1,085.00	1,047.00 1,085.00	DOCUMENTO INTERNO-Carpeta de indicaciones en la oficina de subdirección académica Alvaro Sáenz Aragón 6366929500 d-academico@itang.edu.mx
<b>Justificación:</b>							
<b>Observaciones:</b>							



GOBIERNO DEL ESTADO DE CHIHUAHUA  
 SEGUIMIENTO A LA MATRIZ DE INDICADORES PARA RESULTADOS  
 Cierre Anual 2023

Nivel Referencia	Objetivos	Resumen Narrativo	Indicador	Medida de Logro	Unidad de Medida	Valor Objetivo	Valor Real	Porcentaje de Logro	Observaciones
ACTIVIDAD C0101	<p><b>Objetivos:</b></p> <p>Realización de programas educativos.</p>	<p><b>Resumen Narrativo:</b></p> <p>Realización de programas educativos.</p>	<p>Participación de personal docente en cursos de capacitación y actualización.</p>	<p>Participación de personal docente en cursos de capacitación y actualización.</p>	<p>Personas capacitadas y actualizadas.</p>	<p>2.00</p>	<p>2.00</p>	<p>100.00</p>	<p>Los organismos académicos cuentan con los programas educativos ofertados en el Instituto.</p>
ACTIVIDAD C0102	<p><b>Objetivos:</b></p> <p>Participación de personal docente en cursos de capacitación y actualización.</p>	<p><b>Resumen Narrativo:</b></p> <p>Participación de personal docente en cursos de capacitación y actualización.</p>	<p>Participación de personal docente en cursos de capacitación y actualización.</p>	<p>Participación de personal docente en cursos de capacitación y actualización.</p>	<p>Personas capacitadas y actualizadas.</p>	<p>68.00</p>	<p>68.00</p>	<p>100.00</p>	<p>Los organismos académicos cuentan con los programas educativos ofertados en el Instituto.</p>
ACTIVIDAD C0103	<p><b>Objetivos:</b></p> <p>Realización de tutorías a los alumnos del Instituto.</p>	<p><b>Resumen Narrativo:</b></p> <p>Realización de tutorías a los alumnos del Instituto.</p>	<p>Realización de tutorías a los alumnos del Instituto.</p>	<p>Realización de tutorías a los alumnos del Instituto.</p>	<p>Alumnos tutorados.</p>	<p>876.00</p>	<p>876.00</p>	<p>100.00</p>	<p>Los alumnos continúan con sus estudios en el nivel superior.</p>

DOCUMENTO INTERNO-Corpo de Indicadores en la oficina de subdirección académica  
 Alvaro Suarez Aragon  
 6388929500  
 a-academicos@lanog.edu.mx

DOCUMENTO INTERNO-Corpo de Indicadores en la oficina de subdirección académica  
 Dirección Académica  
 6388929500  
 a-academicos@lanog.edu.mx

DOCUMENTO INTERNO-Corpo de Indicadores en la oficina de subdirección académica  
 Dirección Académica  
 6388929500  
 a-academicos@lanog.edu.mx



GOBIERNO DEL ESTADO DE CHIHUAHUA  
SEGUIMIENTO A LA MATRIZ DE INDICADORES PARA RESULTADOS  
Cierre Anual 2023

Objetivos	Resumen Narrativo	Indicador	Unidad de Medida	Frecuencia	Escala	Tipo de Indicador	Fuente de Datos	Método de Medición	Método de Verificación	Evidencia	Responsable	Fecha de Actualización	Estado	Observaciones
Objetivo 1	Resumen Narrativo	Indicador 1	Unidad de Medida	Frecuencia	Escala	Tipo de Indicador	Fuente de Datos	Método de Medición	Método de Verificación	Evidencia	Responsable	Fecha de Actualización	Estado	Observaciones
Objetivo 2	Resumen Narrativo	Indicador 2	Unidad de Medida	Frecuencia	Escala	Tipo de Indicador	Fuente de Datos	Método de Medición	Método de Verificación	Evidencia	Responsable	Fecha de Actualización	Estado	Observaciones
Objetivo 3	Resumen Narrativo	Indicador 3	Unidad de Medida	Frecuencia	Escala	Tipo de Indicador	Fuente de Datos	Método de Medición	Método de Verificación	Evidencia	Responsable	Fecha de Actualización	Estado	Observaciones
Objetivo 4	Resumen Narrativo	Indicador 4	Unidad de Medida	Frecuencia	Escala	Tipo de Indicador	Fuente de Datos	Método de Medición	Método de Verificación	Evidencia	Responsable	Fecha de Actualización	Estado	Observaciones
Objetivo 5	Resumen Narrativo	Indicador 5	Unidad de Medida	Frecuencia	Escala	Tipo de Indicador	Fuente de Datos	Método de Medición	Método de Verificación	Evidencia	Responsable	Fecha de Actualización	Estado	Observaciones

ACTIVIDAD	Objetivos	Resumen Narrativo	Indicador	Unidad de Medida	Frecuencia	Escala	Tipo de Indicador	Fuente de Datos	Método de Medición	Método de Verificación	Evidencia	Responsable	Fecha de Actualización	Estado	Observaciones
C0201	Objetivo 1	Resumen Narrativo	Indicador 1	Unidad de Medida	Frecuencia	Escala	Tipo de Indicador	Fuente de Datos	Método de Medición	Método de Verificación	Evidencia	Responsable	Fecha de Actualización	Estado	Observaciones
C0202	Objetivo 2	Resumen Narrativo	Indicador 2	Unidad de Medida	Frecuencia	Escala	Tipo de Indicador	Fuente de Datos	Método de Medición	Método de Verificación	Evidencia	Responsable	Fecha de Actualización	Estado	Observaciones

Justificación:  
Observaciones:






**GOBIERNO DEL ESTADO DE CHIHUAHUA**  
**SEGUIMIENTO A LA MATRIZ DE INDICADORES PARA RESULTADOS**  
 Cierre Anual 2023

Objetivo		Resumen Narrativo		Nombre del Indicador y Descripción del Indicador		Medición y Método de Medición		Frecuencia de Medición		Unidad de Medición		Fuente de Información		Medio de Verificación		Responsable	
----------	--	-------------------	--	--	--	-------------------------------	--	------------------------	--	--------------------	--	-----------------------	--	-----------------------	--	-------------	--

COMONENTE C03	Infraestructura física educativa evaluada.	Porcentaje de evaluaciones satisfactorias a la infraestructura, instalaciones y equipamiento educativo realizadas.	Gestión Eficaz SEMESTRAL REGULAR CONSTANTE	ACUMULADO CONSTANTE	Evaluaciones Evaluaciones	1.00 1.00	100.00 100.00	1.00 1.00	100.00 100.00	1.00 1.00	100.00 100.00	1.00 1.00	Subdirección de Administración y Finanzas Carla Olimpia García Tiloni c-somministrativo@hsnog.edu.mx	100.00 100.00	Documento Interno-Carpeta de Indicadores de la dirección de planeación. Subdirección de Administración y Finanzas Carla Olimpia García Tiloni c-somministrativo@hsnog.edu.mx	Existe un plan de evaluación adecuado para la infraestructura

ACTIVIDAD C0301	Ejecución del plan de infraestructura en las escuelas.	Porcentaje de cumplimiento del plan de infraestructura en las escuelas.	Gestión Eficaz SEMESTRAL ASCENDENTE	ACUMULADO CONSTANTE	Actividades Actividades	6.00 6.00	100.00 100.00	11.00 6.00	103.33 6.00	6.00 6.00	100.00 100.00	11.00 6.00	Subdirección de Administración y Finanzas Carla Olimpia García Tiloni c-somministrativo@hsnog.edu.mx	103.33 6.00	Documento Interno-Carpeta de Indicadores de la dirección de planeación. Subdirección de Administración y Finanzas Carla Olimpia García Tiloni c-somministrativo@hsnog.edu.mx	Los servicios externos tienen oportunidad de atender las necesidades de la infraestructura del instituto.



GOBIERNO DEL ESTADO DE CHIHUAHUA  
SEGUIMIENTO A LA MATRIZ DE INDICADORES PARA RESULTADOS  
Cierre Anual 2023


ACTIVIDAD	Objetivos	Resumen Narrativo	Indicador	Medio de Verificación	Frecuencia	Meta	Unidad de Medida	Valor	Valor Realizado	Porcentaje de Cumplimiento	Justificación	Observaciones
CG002	Realización del mantenimiento al equipamiento de laboratorios	Porcentaje de mantenimiento al equipamiento de laboratorios	Indicador de Mantenimiento de Equipamiento de Laboratorios	Manejo de Inventario	Anual	100.00	Porcentaje	100.00	100.00	100.00	Existen cursos de capacitación y actualización para el personal en materia de mantenimiento de laboratorio. Se han solicitado las reparaciones necesarias para su funcionamiento.	DOCUMENTO INTERNO-Campaña de Indicadores de la Subdirección Académica. Dirección Académica Alejandra Serraz Angón 5969295900 dir-academico@hsng.edu.mx
CG003	Atención a las solicitudes de soporte técnico	Porcentaje de solicitudes atendidas de soporte técnico	Indicador de Atención a las Solicitudes de Soporte Técnico	Manejo de Tickets	Trimestral	100.00	Porcentaje	100.00	100.00	100.00	Existen cursos de capacitación y actualización para el personal en materia de atención a las solicitudes de soporte técnico. Se han solicitado los recursos necesarios para su funcionamiento.	DOCUMENTO INTERNO-Subdirección de planeación y evaluación Subdirección de Planeación y Evaluación CASAS Dirección Académica Gerardo Olaya Cordeiro 5969295900 d-planeacion@hsng.edu.mx
CG004	Becas otorgadas.	Porcentaje de alumnos becados	Indicador de Becas Otorgadas	Manejo de Expedientes	Anual	68.40	Porcentaje	68.40	68.40	68.40	Los alumnos realizan su solicitud en tiempo y forma ante las autoridades correspondientes para obtener el apoyo.	DOCUMENTO INTERNO-Campaña de Indicadores de la Subdirección Académica Dirección Académica Alejandra Serraz Angón 5969295900 dir-academico@hsng.edu.mx

Justificación:


Observaciones:


Justificación:

Observaciones:




GOBIERNO DEL ESTADO DE CHIHUAHUA  
 SEGUIMIENTO A LA MATRIZ DE INDICADORES PARA RESULTADOS  
 Cierre Anual 2023

Nivel / Referencia	Objetivos	Nombre del Indicador / Descripción del Indicador	Método de Cálculo	Tipo / Dimensión / Frecuencia / Temporidad	Indicador	Fórmula / Variables de la Fórmula	Clasificación	Unidad de Medida	Meta		Avance Anual del Indicador		Medio de Verificación	Supuestos
									Valor Reprog.	Meta	Valor Logrado Acumulado	Avance Acum.		
ACTIVIDAD C0401	Gestión de Becas Socio Económicas	Porcentaje de becas socioeconómicas otorgadas	PORCENTAJE	Gestión Semestral ASCENDENTE	(BSEO/BSES)*100	BSEO = Becas socioeconómicas otorgadas BSES = Becas socioeconómicas solicitadas	ACUMULADO	Becas	45.00	100.00	83.00	184.44	DOCUMENTO INTERNO-Carpeta de indicadores en la oficina de subdirección académica Alexis Saenz Aragonaz 6369925500 di-academico@lsncg.edu.mx----	La comunidad colabora y apoya el proceso para las becas otorgadas a alumnos de escasos recursos con mayor vulnerabilidad.
Observaciones:		Mide el porcentaje de becas socioeconómicas internas otorgadas, en relación a las becas solicitadas. Para apoyar la permanencia estudiantil.												
Justificación:														
Observaciones:														
ACTIVIDAD C0402	Gestión de Becas de manutención.	Porcentaje de becas otorgadas	PORCENTAJE	Gestión Eficacia Anual ASCENDENTE	(BMAA/BMS)*100	BMAA = Becas de manutención autorizadas BMS = Becas de manutención solicitadas	ACUMULADO	Becas	10.00	100.00	10.00	100.00	MEDIO PUBLICO-www.lsnecg.edu.mx www.lsnecg.edu.mx PAGINA PUBLICADA --	
Justificación:														
Observaciones:														
Observaciones Generales del Programa Presupuestario en el Periodo	<p>Responsable del Programa</p>  <p>Lic. Miguel Angel Padilla Contreras                  Subdirector de Planeación y Evaluación</p>													



GOBIERNO DEL ESTADO DE CHIHUAHUA  
 SEGUIMIENTO A LA MATRIZ DE INDICADORES PARA RESULTADOS  
 Cierre Anual 2023

405 - INSTITUTO TECNOLÓGICO SUPERIOR DE NUEVO CASAS GRANDES													
2E097C1 - COBERTURA EN EDUCACIÓN SUPERIOR TECNOLÓGICA													
Nivel / Referencia	Objetivos Resumen Narrativo	Nombre del Indicador / Descripción del Indicador	Método de Cálculo	Tipo / Dimensión / Frecuencia/Trajectoría	Indicador			Meta		Avance Anual del Indicador		Medio de Verificación	Supuestos
					Fórmula / Variables de la Fórmula	Clasificación	Unidad de Medida	Valor Reprog.	Meta	Valor Logrado Acumulado	Avance Acum.		

  
 Responsable del Ejercicio Público

---

M.A.P. Jesús Peña Galaz  
 Director del Instituto Tecnológico Superior de Nuevo Casas Grandes

---

Dra. Sandra Elina Gutiérrez Fierro  
 Secretaria de Educación y Deporte

